



# Zahlen, Daten, Fakten

## 2025

Gesamtauftragseingang nach Monaten .....	2
Auftragstypen .....	3
Durchschnittliche Bearbeitungszeit der Fristgutachten .....	4
Pflegegradverteilung aller Einstufungsgutachten .....	5
Pflegegradverteilung aller Erstgutachten .....	6

# Gesamtauftragseingang nach Monaten

Im Jahr 2025 bearbeitete Medicproof insgesamt 330.690 Aufträge. Das sind 7,2 Prozent mehr Aufträge im Vergleich zum Jahr 2024.

Gesamtauftragseingang nach Monaten

Auftragstypen

Durchschnittliche Bearbeitungszeit der Fristgutachten

Pflegegradverteilung aller Einstufungsgutachten

Pflegegradverteilung aller Erstgutachten



# Auftragstypen 2025

Bei 86% der Aufträge handelt es sich um Einstufungsgutachten

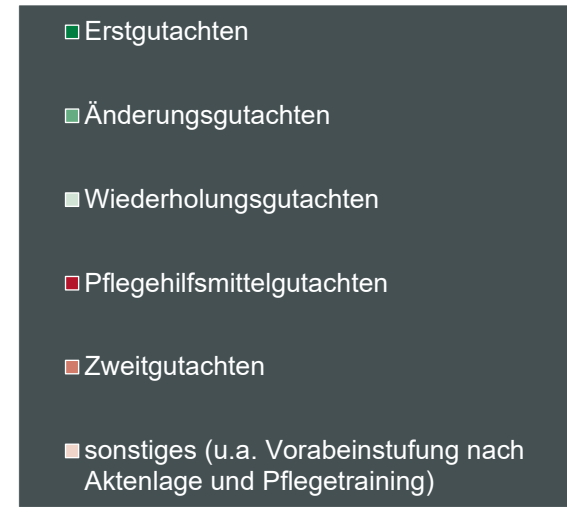
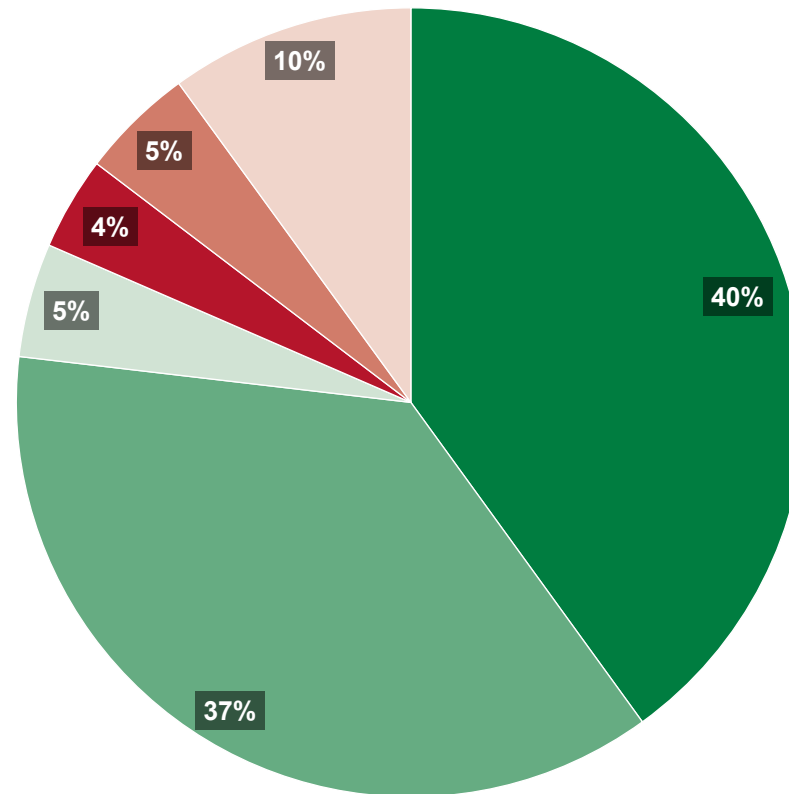
Gesamtauftragseingang  
nach Monaten

Auftragstypen

Durchschnittliche  
Bearbeitungszeit  
der Fristgutachten

Pflegegradverteilung aller  
Einstufungsgutachten

Pflegegradverteilung aller  
Erstgutachten



# Durchschnittliche Bearbeitungszeit (Arbeitstage) und Anzahl der Fristgutachten

2025 wurden Fristgutachten in durchschnittlich 9,4 Arbeitstagen erledigt (Vorjahr 10,9 Arbeitstage).

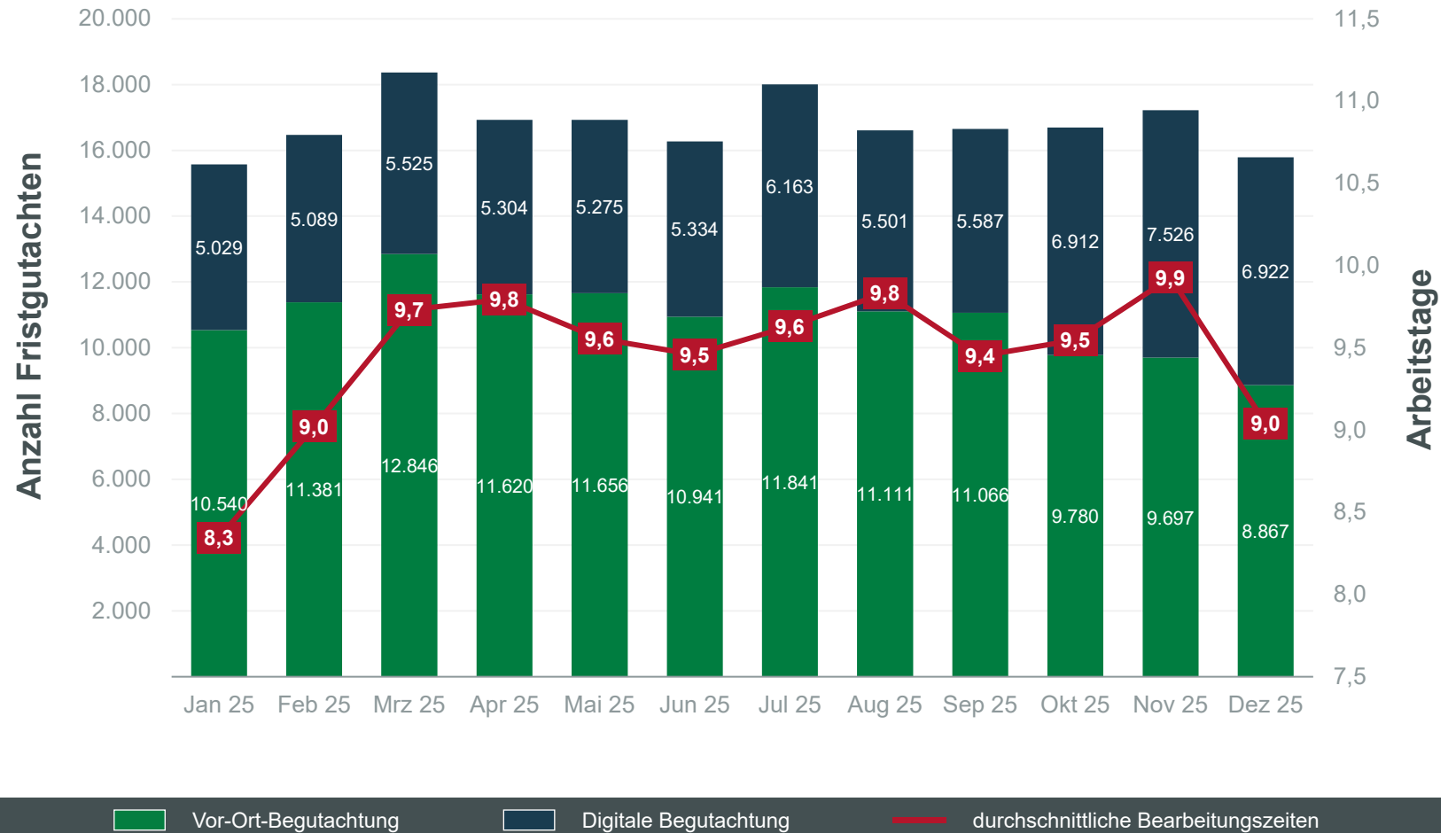
Gesamtauftragseingang nach Monaten

Auftragstypen

Durchschnittliche Bearbeitungszeit der Fristgutachten

Pflegegradverteilung aller Einstufungsgutachten

Pflegegradverteilung aller Erstgutachten



# Pflegegradverteilung aller Einstufungsgutachten 2025

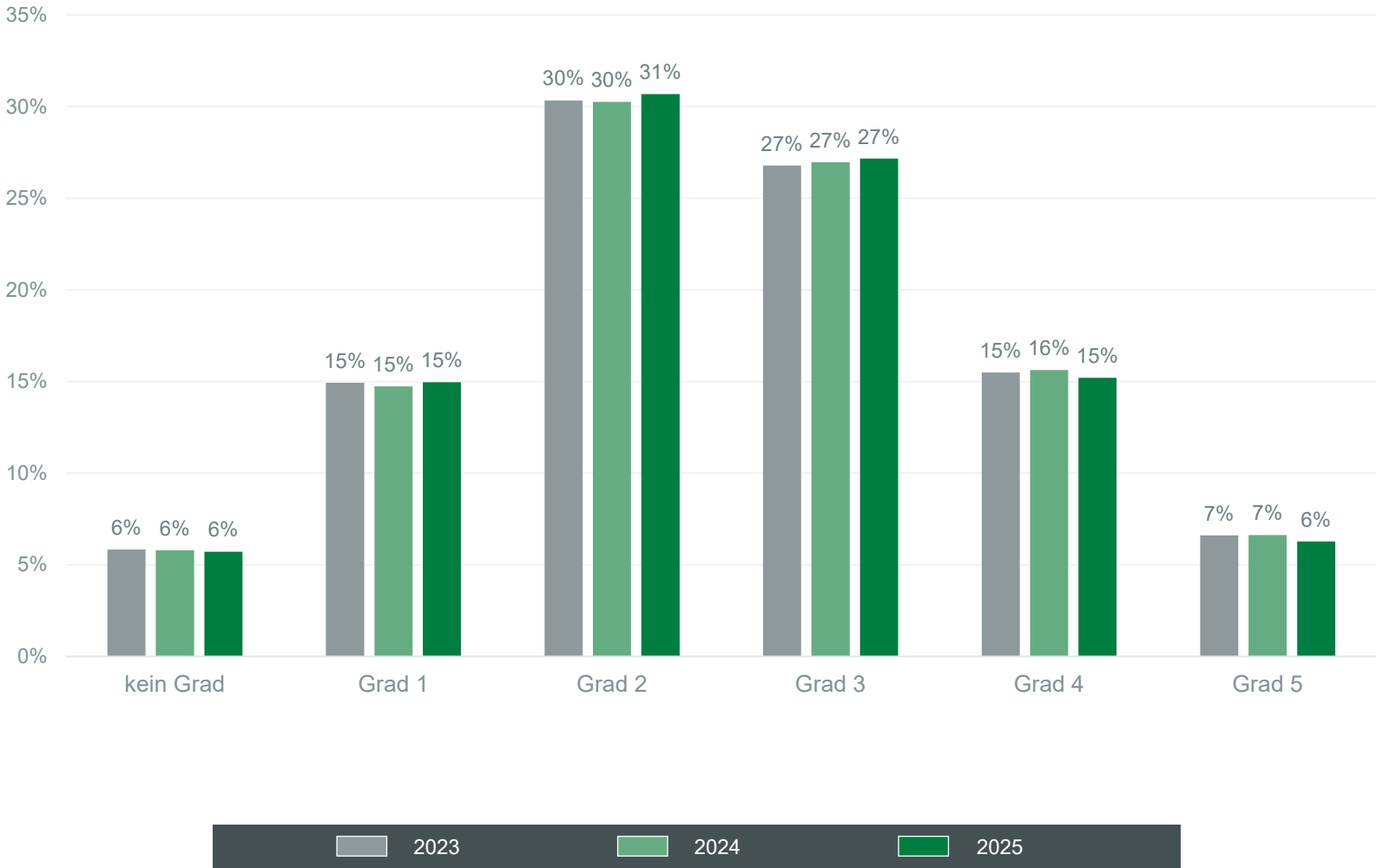
Gesamtauftragseingang nach Monaten

Auftragstypen

Durchschnittliche Bearbeitungszeit der Fristgutachten

Pflegegradverteilung aller Einstufungsgutachten

Pflegegradverteilung aller Erstgutachten



# Pflegegradverteilung aller Erstgutachten 2025

Gesamtauftragseingang nach Monaten

Auftragstypen

Durchschnittliche Bearbeitungszeit der Fristgutachten

Pflegegradverteilung aller Einstufungsgutachten

Pflegegradverteilung aller Erstgutachten

