



Zahlen, Daten, Fakten 2016

Gesamtauftragseingänge nach Monaten	2
Einhaltung der Bearbeitungszeiten bei Fristgutachten	3
Gutachten nach Auftragsstypen	4
Pflegestufenverteilung aller Einstufungsgutachten.....	5
Pflegestufenverteilung aller Erstgutachten	6
Anzahl Gutachter im Zeitablauf.....	7

Gesamtauftragseingänge nach Monaten

Im Jahr 2016 bearbeitete MEDICPROOF insgesamt 179.860 Aufträge, was einen Anstieg von sechs Prozent im Vergleich zu 2015 ausmacht.

Gesamtauftragseingänge nach Monaten

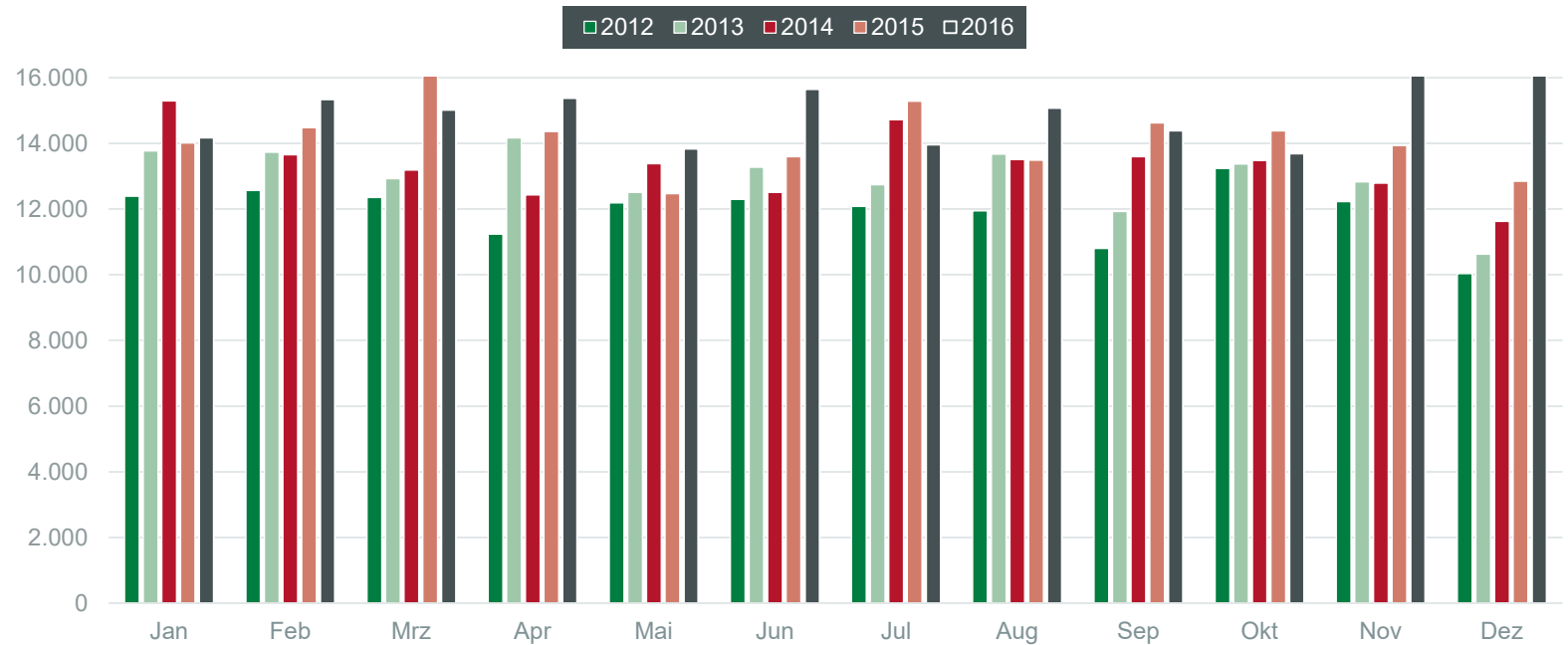
Einhaltung der Bearbeitungszeiten bei Fristgutachten

Gutachten nach Auftragstypen

Pflegestufenverteilung aller Einstufungsgutachten

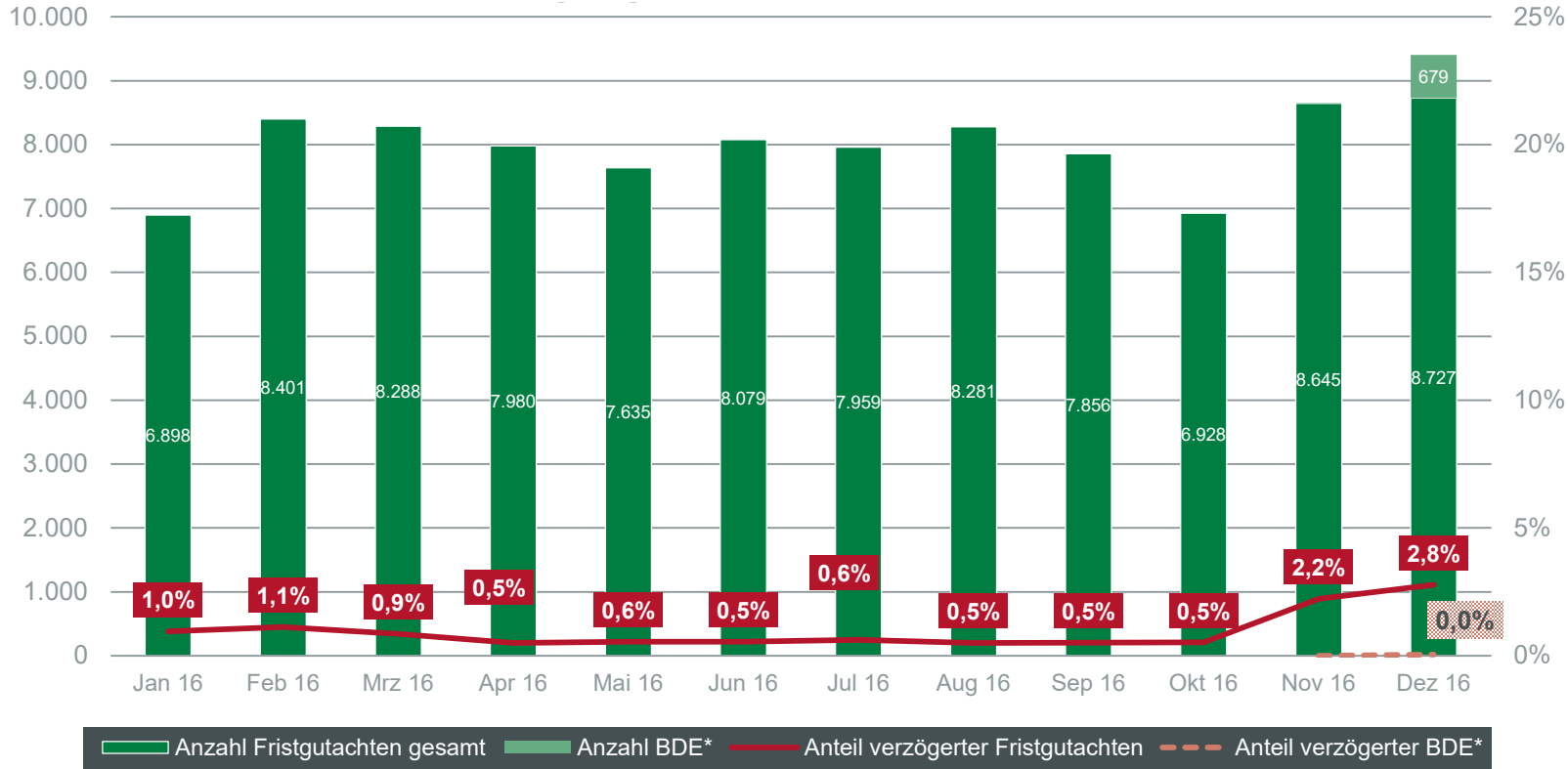
Pflegestufenverteilung aller Erstgutachten

Anzahl Gutachter im Zeitablauf



Überschreitung der Bearbeitungszeiten bei Fristgutachten

Die durchschnittliche Bearbeitungszeit für ein Fristgutachten lag im Jahr 2016 bei 8,5 Arbeitstagen. Im Vorjahr betrug die Bearbeitungszeit umgerechnet 8,7 Arbeitstage. Aufgrund des starken Auftragsanstiegs im November und Dezember und aufgrund umfangreicher Schulungsmaßnahmen im Zuge der Einführung des neuen Begutachtungsinstruments stieg die Verzögerungsquote zum Jahresende auf 2,8 Prozent an. Aufträge mit einem „besonders dringlichen Entscheidungsbedarf“ (BDE) bearbeitete MEDICPROOF allesamt innerhalb der Frist.



Gesamtauftragseingänge nach Monaten

Einhaltung der Bearbeitungszeiten bei Fristgutachten

Gutachten nach Auftragsstypen

Pflegestufenverteilung aller Einstufungsgutachten

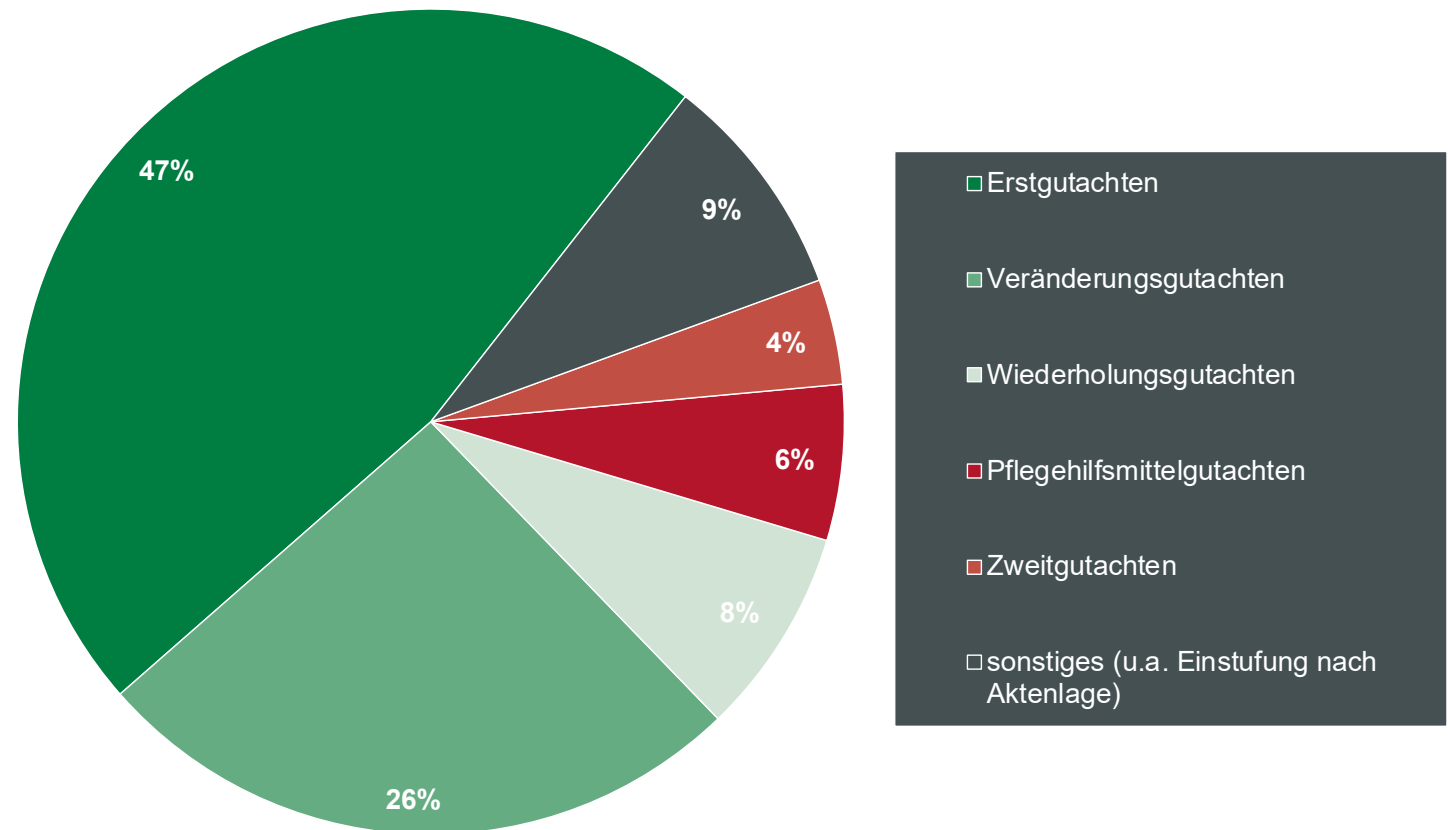
Pflegestufenverteilung aller Erstgutachten

Anzahl Gutachter im Zeitablauf

Gutachten nach Auftragstypen 2016

Im Jahr 2016 hat MEDICPROOF 160.775 Pflegegutachten bei Privatversicherten erstellt. Das sind 3,9 Prozent mehr Gutachten als im Jahr zuvor.

Bei 47 Prozent aller durchgeführten Gutachten handelte es sich um die Feststellung von Pflegebedürftigkeit und Zuordnung einer Pflegestufe nach Erstanträgen (einschließlich wiederholter Erstgutachten). 26 Prozent der Gutachten erfolgten aufgrund einer von den Versicherten angezeigten Veränderung des Pflegeaufwands oder der Pflegesituation und bei 8 Prozent handelte es sich um reine Wiederholungsgutachten auf Initiative der Versicherungen.



Gesamtauftragseingänge nach Monaten

Einhaltung der Bearbeitungszeiten bei Fristgutachten

Gutachten nach Auftragstypen

Pflegestufenverteilung aller Einstufungsgutachten

Pflegestufenverteilung aller Erstgutachten

Anzahl Gutachter im Zeitablauf

Pflegestufenverteilung aller Einstufungsgutachten

inkl. Bewertung der Alltagskompetenz bei Pflegestufe 0

Dargestellt werden die Ergebnisse der Pflegestufenverteilung im Berichtsraum 2016.

Gesamtauftragseingänge nach Monaten

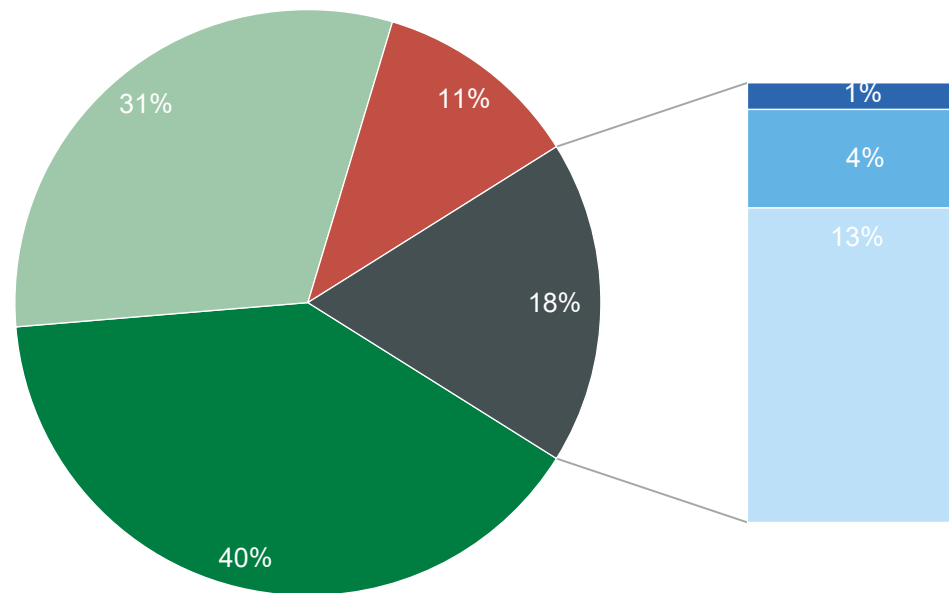
Einhaltung der Bearbeitungszeiten bei Fristgutachten

Gutachten nach Auftragsstypen

Pflegestufenverteilung aller Einstufungsgutachten

Pflegestufenverteilung aller Erstgutachten

Anzahl Gutachter im Zeitablauf

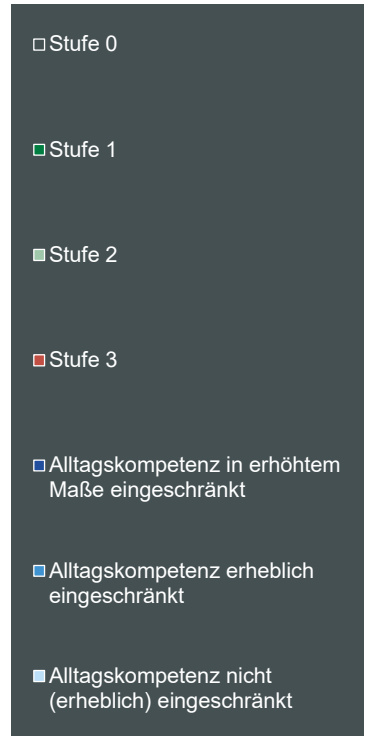
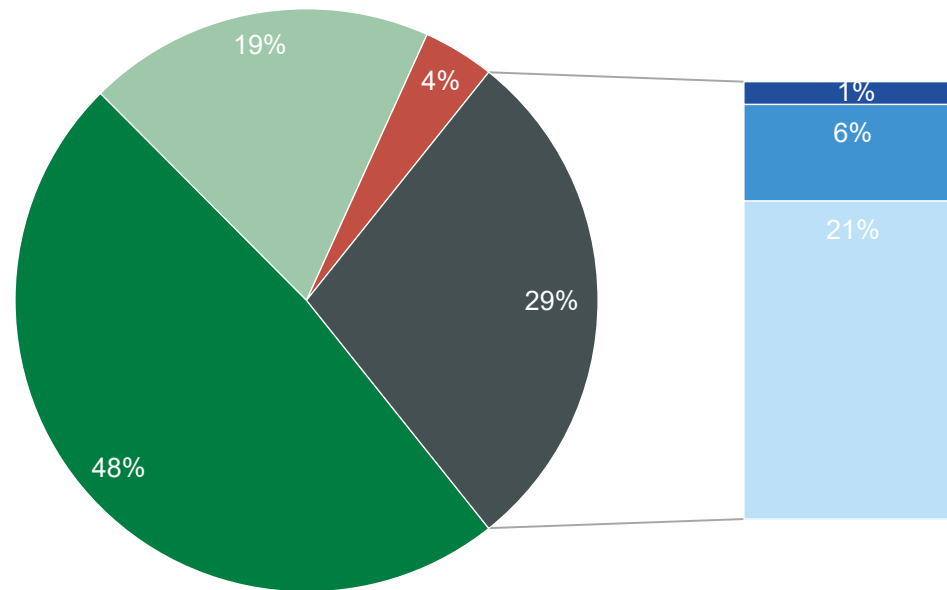


- Stufe 0
- Stufe 1
- Stufe 2
- Stufe 3
- Alltagskompetenz in erhöhtem Maße eingeschränkt
- Alltagskompetenz erheblich eingeschränkt
- Alltagskompetenz nicht (erheblich) eingeschränkt

Pflegestufenverteilung aller Erstgutachten

inkl. Bewertung der Alltagskompetenz bei Pflegestufe 0

Dargestellt werden die Ergebnisse der Pflegestufenverteilung im Berichtsraum 2016.



Gesamtauftragseingänge nach Monaten

Einhaltung der Bearbeitungszeiten bei Fristgutachten

Gutachten nach Auftragsypen

Pflegestufenverteilung aller Einstufungsgutachten

Pflegestufenverteilung aller Erstgutachten

Anzahl Gutachter im Zeitablauf

Gesamtauftragseingänge
nach Monaten

Einhaltung der
Bearbeitungszeiten bei
Fristgutachten

Gutachten nach
Auftragstypen

Pflegestufenverteilung
aller Einstufungsgutachten

Pflegestufenverteilung
aller Erstgutachten

Anzahl Gutachter im
Zeitablauf

Anzahl Gutachter im Zeitablauf

Mit Stand 31. Dezember 2016 waren insgesamt 1.112 Gutachter für MEDICPROOF tätig.

